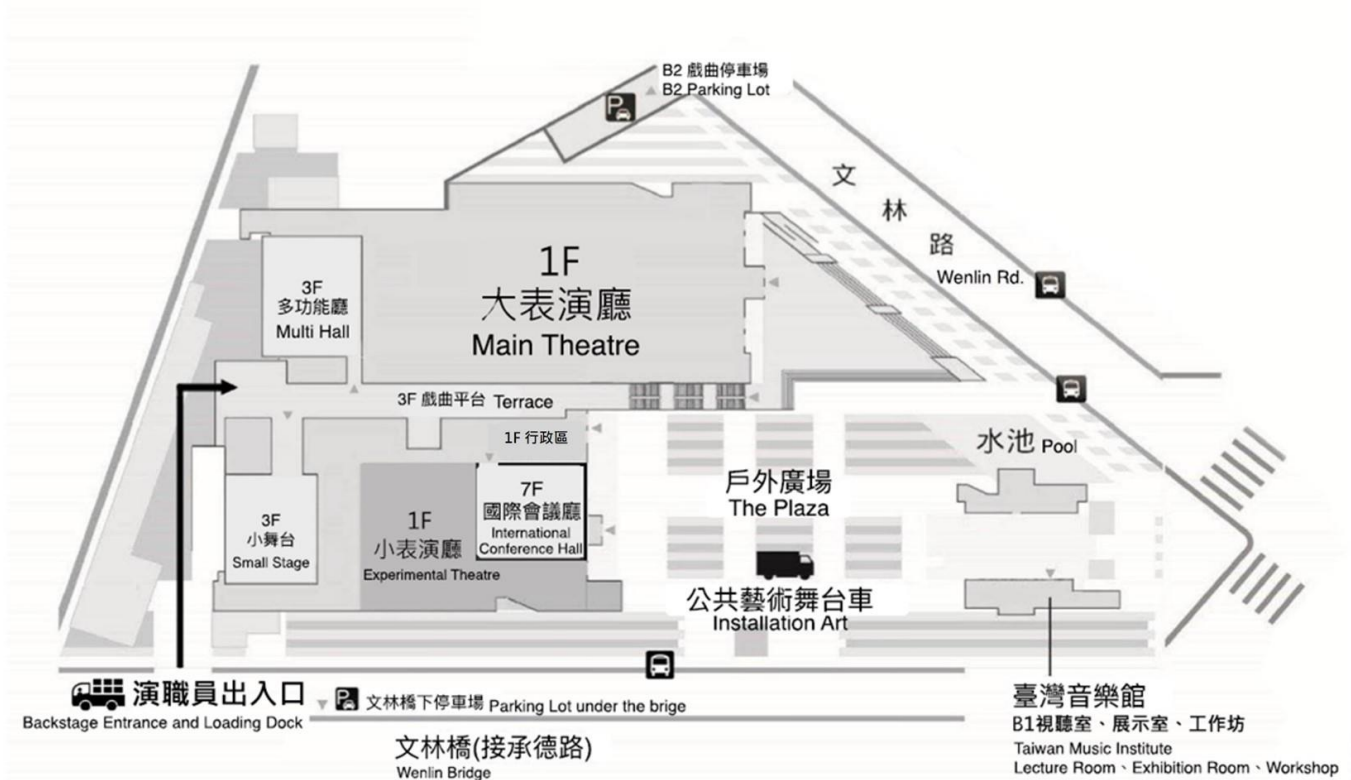


# 小表演廳技術資料

## 目錄

壹、臺灣戲曲中心基本資訊	-----	P. 2
貳、前廳	-----	P. 3
參、觀眾席	-----	P. 6
肆、舞臺	-----	P. 8
伍、燈光	-----	P. 11
陸、音響	-----	P. 15
柒、視訊	-----	P. 18
捌、後臺	-----	P. 20
玖、注意事項	-----	P. 21
壹拾、附件	-----	P. 22

## 壹、臺灣戲曲中心基本資訊



### 地址

111044

臺北市士林區文林路 751 號

### 地下停車場

文林路與德行西路口，限高 2.1 公尺

### 卸貨口及演職員進出口

位於園區建築後方(由文林橋橋下便道進出)

演職人員須持工作證進出場館

### 聯絡資訊

場地申請 | +886 2-8866-9600 #1355

後臺管理 | +886 2-8866-9600 #1350  
[ncfta-tech@zhonghecreative.com](mailto:ncfta-tech@zhonghecreative.com)

前臺管理 | +886 2-8866-9600 #1341  
[ncfta-foh@zhonghecreative.com](mailto:ncfta-foh@zhonghecreative.com)

## 貳、前廳

### 一、前臺注意事項

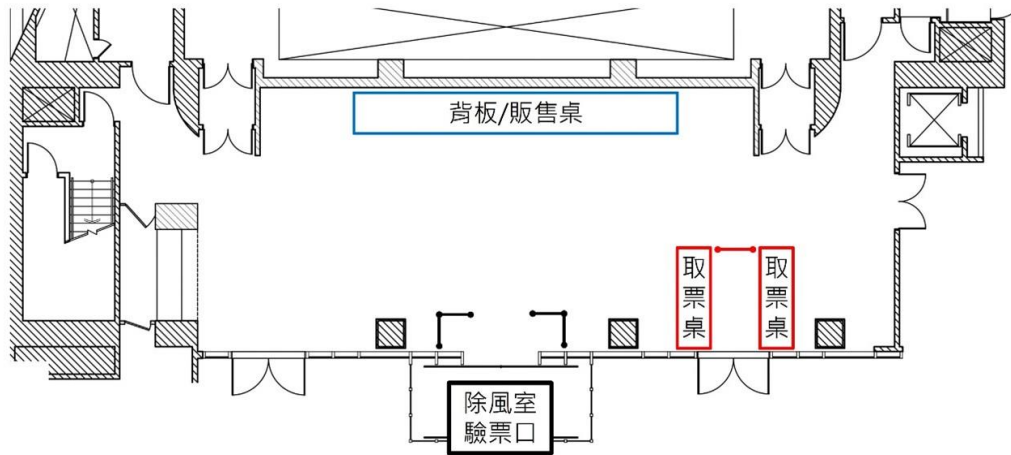
1. 前廳場佈最晚須於開放取票前完成，開放取票時間為開演前 60 分鐘；前廳開放時間為開演前 40 分鐘。若因天候等特殊狀況，可於技協會議或現場協調前廳進場時間；觀眾席開放時間為開演前 30 分鐘。
2. 使用單位應派遣至少一名前臺工作人員於節目開演前、中、後在前廳處理票務工作，並協助觀眾服務、物品販售、錄影架機等相關事務。  
物品販售等金錢交易之行為，請務必開立統一發票或收據。勸募相關活動，請提供主關機關許可勸募活動之公文並開立收據，相關資訊詳見公益勸募條例，或建議洽詢群眾募資平台。  
提供或販售酒類商品請依《菸酒管理法》及《菸酒稅法》相關法規辦理。提供食品請確保食品符合「食品安全衛生管理法」及相關法令。
3. 前臺佈置的建議位置詳見附圖，技協會時約定前臺佈置、搬運器材時間。前廳消防安全通道寬度不得小於 120 公分，並禁止於通道區域擺放物品或擋道，以免影響消防安全與逃生動線。花束(架、籃、座)請自行派員簽收，擺放位置以不妨礙觀眾行進通道為主；本中心代為清理花數上限為 6 束，超過 6 束者請演出單位自行處理。
4. 若有演出前後有相關活動進行(如導聆、餐會等)亦於技協會時告知，並留意對外公告時間及內容。

### 二、前廳空間尺寸

位置	尺寸	備註
一樓	1530cm (W) × 815cm (D) × 380cm (H)	最低高度 268cm
二樓	2390cm (W) × 180cm (D) × 290cm (H)	/

◎前廳空間尺寸請參照〈附件、小表演廳技術圖面〉之圖(一)，圖上編號 1 ~ 2 為前臺佈置之建議位置。

### 三、佈置之建議位置



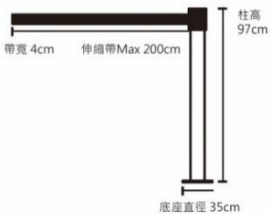
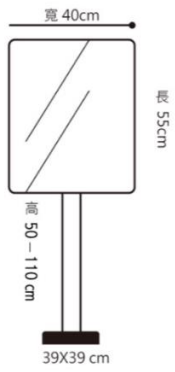
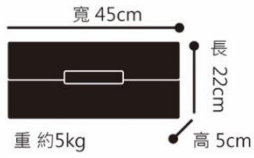
#### 1. 活動/演出：

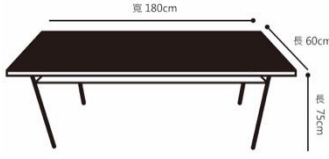


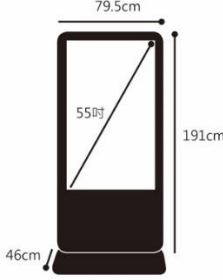
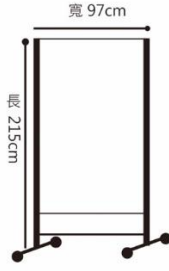
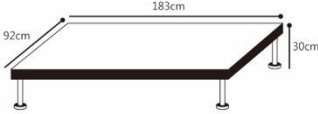
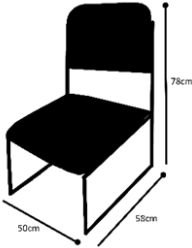
(1) 觀眾由中間除風室自動門進廳，使用單位可在右側玻璃門設置觀眾取票桌，前廳金牆中間區域可擺放大型輸出或背板、規劃販售區。

#### 2. 場館常設設備：

(1) 黑色「除風室驗票口」之紅絨擺設為演出現場常設，由前臺值班人員進行擺放，其效果為除風室空間延伸，可以讓觀眾有足夠空間做為緩衝。

### 四、空間可用設備數量

項目	圖示	型號 / 規格	數量	備註
1	紅絨 	底座直徑 35cm 柱高 97cm 帶面寬 4cm，最長可拉 200cm。	20	/
2	告示牌 	面板： 55cm (L) × 40cm (W) 可橫向、直向、斜面調整 底座： 39cm (L) × 39cm (W) 調整高度： 50-110cm	4	1. 紙張黏貼於告示牌上時請協助使用無痕膠帶，避免殘膠。 2. 如告示牌放置於廳外，請壓砂包，以防風大將告示牌吹倒。
3	砂包 	45cm (L) × 22cm (W) × 5cm (H) 約 5 公斤	2	如砂包放置於廳外請協助準備塑膠袋，以防砂包被雨淋濕。

項目	圖示	型號 / 規格	數量	備註
4	折疊桌 	180cm (L) × 60cm (W) × 75cm (H)	5	/
5	桌巾 (藍) 	180cm (L) × 75cm (W) × 75cm (H)	5	如桌巾於借出期間沾上油漬或污漬，請協助送洗後並送回。
6	桌巾 (綠) 			
7	電子看板 	解析度： 寬 1080 x 長 1920 圖片支援：JPG\JPGE\PNG\BMP 影片支援：MP4\MOV\AVI\WMV 單一檔案大小勿超過 1G	2	/
8	屏風 	面板 (含底座)： 97cm (W) × 215cm (H) 深綠色、雙面布面 底座附輪子、可煞車	10	1. 固定紙張的膠帶及圖釘請自行準備。 2. 此為共用設備請於技協會提出、預定。
9	鋁製 平臺板 	183cm (L) × 92cm (W) × 30cm (H)	4	1. 請自行派員搭建 2. 如需側邊帷幕請事先告知。 3. 此為共用設備，請於技協會提出、預定。 4. 請於地面加設地墊，以避免地面劃傷。
10	黑椅 	50cm (L) × 58cm (W) × 78cm (H)	10	/

## 參、觀眾席

### 一、觀眾席注意事項

#### (一) 觀眾席說明

1. 請參照〈附件、小表演廳技術圖面〉之圖(三)。
2. 類型：階梯式電動伸縮觀眾席。
3. 席位：共 260 席(含 4 位輪椅席及 4 位陪同席)。可斟酌採用自由入座或對號入座方式售票。
4. 無使用階梯式電動伸縮觀眾席，可依演出需求事先決定觀眾席設置方式。依建築物無障礙設施設計規範規定，固定座椅席位於 151-250 位者，應設三席輪椅席；固定座椅席位於 251-350 位者，應設四席輪椅席。票券啟售前須與戲曲中心確認輪椅席座位及席次。
5. 若將輪椅席安排於觀眾席 1 排前(落地)，須在輪椅席鄰近座位安排陪同席，並請保留 150 公分輪椅席空間及 120 公分消防安全通道。

#### (二) 觀眾席規範

1. 入場規範為「一人一票，憑票入場」。根據戲曲中心官方網站所提供之座位圖及技術資料中觀眾席容納席次等相關規範，自行規劃觀眾席次，不得超過觀眾席實際座位數量或空間容留人數。
2. 於觀眾席之工作人員請隨身佩帶工作證，並於開放觀眾入場前就位。為避免干擾，請減少進出頻率。如需入座觀眾席觀賞演出，須視同一般觀眾持票券驗票入場。
3. 觀眾席內皆禁止飲食飲水，捧花花束、食品及無法密封水杯(例：咖啡杯、手搖杯、鋁箔包等)皆不得帶入觀眾席。
4. 禁止攜帶危險物品及寵物(不含工作犬)入場。
5. 觀眾席通道寬度不得小於 120 公分，禁止於通道區域擺放物品、架機、長時間逗留或進行任何活動。

#### (三) 遲到保留席

1. 如遇遲到及中途離席之觀眾，需配合場館人員現場指示之安排。
2. 若開放遲進點之演出場次，使用單位若有規劃遲到保留席，遲到觀眾將安排至該場次遲到保留席次入座，待中場休息時方可更換至原購買座位，以降低對演出及場內觀眾之影響。
3. 演出前可透過多種渠道，例如網站、宣傳單張等，向觀眾公布遲到相關規範。亦可提供藝文表演票券定型化契約於現場擺放，並提醒觀眾提早安排時間，以減少遲到及退票糾紛情況。



## 肆、舞臺

### 一、舞臺尺寸

位置	面積	備註
一樓	1910cm(W) × 1977cm(D) × 847cm(H) 地面至一樓天花板：380cm(H)	階梯式電動伸縮觀眾席 收納
主舞臺	1426cm(W) × 960cm(D) × 847cm(H)	階梯式電動伸縮觀眾席 開啟

◎ 空間尺寸請參照〈附件、小表演廳技術圖面〉之圖(一)、(二)。

### 二、懸吊系統

(一)系統：電動鍊條吊車含 Truss 吊桿。

操作位置：三樓貓道。

(二)電動鍊條吊車

廠牌型號：Movecat OMK 1000-4。

數量：24(M1-M24)。

Movecat 控制器無法紀錄 Truss 高度數值。

(三)Truss

吊桿管徑：2 吋。

單桿載重：1200kg。

Truss 最高定位點為底緣離地 1000cm。

馬達軌道	懸掛物	TRUSS 尺寸	備註
T1	TRUSS	60cm(W) × 80cm(H) × 1400cm(L)	常設布幕： 手動對開背黑幕、 投影幕(黑)、 投影幕(白)
T2	TRUSS	50cm(W) × 50cm(H) × 1200cm(L)	
T3	TRUSS	50cm(W) × 50cm(H) × 1200cm(L)	
T4	TRUSS	50cm(W) × 50cm(H) × 1200cm(L)	
T5	TRUSS	50cm(W) × 50cm(H) × 1200cm(L)	
T6	TRUSS	30cm(W) × 30cm(H) × 1400cm(L)	
T7	TRUSS	50cm(W) × 50cm(H) × 1200cm(L)	
T8			
T9	TRUSS	50cm(W) × 50cm(H) × 1200cm(L)	含字幕板
T10	TRUSS	30cm(W) × 30cm(H) × 100cm(L)	含 12000 流明投影機



馬達軌道	懸掛物	TRUSS 尺寸	備註
T11	TRUSS	30cm(W) × 30cm(H) × 1200cm(L)	
T12			

◎ Truss 及馬達軌道位置圖，請參照〈附件、小表演廳技術圖面〉之圖(五)、(六)。

### 三、舞臺設備清單

#### (一) 布幕清單

	項目	型號 / 規格	數量	備註
1	沿幕	1620cm × 300cm	6	/
2	翼幕	300cm × 970cm	24	/
3	背黑幕	1500cm × 980cm	1	/
4	對開背黑幕	815cm × 975cm	1 組 ( 2 片)	懸掛於 Truss T1 下舞臺側
5	側遮幕	317cm × 270cm	6	/
6	投影幕 (白)	SHICHI-NEVE 1400cm × 900cm	1	懸掛於 Truss T1 上舞臺側
7	投影幕 (黑)	SHICHI-NEVE 1400cm × 900cm	1	懸掛於 Truss T1 中間
8	天幕	SHICHI-NEVE 1400cm × 900cm	1	/

#### (二) 鋁製組合平臺

	項目	型號 / 規格	數量
1	鋁製平臺板	183cm × 92cm	2 控臺桌
2	鋁製平臺腳	60cm 含調整腳	4 控臺桌用
3		100cm 含調整腳	4 控臺桌用
4	一階樓梯	185cm × 30cm	2 控臺桌用

(三) 其他設備

	項目	規格	數量
1	觀眾席椅 (黑)	50cm (W) × 58cm (D) × 78cm (H)	260
2	觀眾席椅 (紅)	50cm (W) × 58cm (D) × 78cm (H)	10

(四) 拼接式地毯 (地毯為各廳共用, 如需使用請提前申請)

	項目	規格 / 型號	數量
1	拼接式地毯 黑色地毯	1500cm (W) × 360cm (D)	2
		750cm (W) × 360cm (D)	2
		500cm (W) × 360cm (D)	3
2	拼接式地毯 灰色地毯	1500cm (W) × 360cm (D)	2
		750cm (W) × 360cm (D)	2
		500cm (W) × 360cm (D)	3
3	拼接式地毯 綠色地毯	1500cm (W) × 360cm (D)	2
		750cm (W) × 360cm (D)	2
		500cm (W) × 360cm (D)	3
4	拼接式地毯 紅色地毯	1500cm (W) × 360cm (D)	1
		1000cm (W) × 360cm (D)	8

## 伍、燈光

### 一、燈光控制系統

(一)控臺型號：ETC ION 3000，版本：V2.9.0。

演出單位檔案僅保留3個月，期限過後將刪除。

(二)調光器型號：Strand Lighting EC21。

電壓規格：230V。

調光迴路：3KW/16A，192迴路。

含61、79、103路已給觀眾席走道燈用；189-192路已給觀眾席燈用

(三)燈光控制室：位於二樓工作廊道後方，設有Intercom系統。

◎ 燈光配置圖，請參照〈附件、小表演廳技術圖面〉之圖(七)~(十一)。

### 二、燈光器材清單

#### (一)燈具清單

	項目	數量	備註
1	橢圓反射鏡聚光燈 ETC Source Four 10° / 750W / 8.2kg	6	色片夾 * 6 30.5cm × 30.5cm
2	橢圓反射鏡聚光燈 ETC Source Four LED 36° Series 2 Lustr / Max 246W / 13.7kg	10	色片夾 * 10 19cm × 19cm
3	橢圓反射鏡聚光燈 Strand Lighting Selecon SPX 19° 600W / 9.2kg	24	色片夾* 102 16cm × 16cm
4	橢圓反射鏡聚光燈 Strand Lighting Selecon SPX 26° 600W / 9.2kg	48	
5	橢圓反射鏡聚光燈 Strand Lighting Selecon SPX 36° 600W / 9.2kg	24	
6	橢圓反射鏡聚光燈 Strand Lighting Selecon SPX 50° 600W / 8.5kg	6	
7	佛式聚光燈 Strand Lighting Strand Arena Fresnel / 2KW / 11.2kg	30	色片夾* 30 24.5cm × 24.5cm Barn Door * 20
8	追蹤燈 Altman Satellite I Followspot / 110V / 575W	2	準心 * 2

	項目	數量	備註
9	PAR 64 MFL / 1KW / 3.1kg	30	色片夾* 30 24.5cm × 24.5cm
10	LED PAR 30° /60° ACROPRO / LED RGBW Color / 180W / 6.3kg	24	1. 附外加柔光片可將 30° 調整為 60° 2. 附專用對小歐規 16A 電源線及連結 訊號短線。 3. 附專用 Barn Door
11	LED 電腦燈 ACME XA-400 SPOT / 392W / 25.3kg	12	/

(二) 燈光設備線材

	項目	規格/ 重量	數量	備註
1	400A 美規快速電源線	10m	2 組	/
2	Socapex Multi-Cable	5m / 7.5kg	10	/
3		10m / 12.1kg	15	/
4		20m / 16.3kg	15	/
5	豬尾	3.1kg	20	/
6	豬公	2kg	10	/
7	CEE 3-Pin 16A Ex-Cable	3m / 1.3kg	10	/
8		5m / 2.06kg	30	/
9		10m / 3.8kg	20	/
10		20m / 7kg	25	/
11	CEE 3-Pin 16A Y-Cord	0.8kg	30	/

	項目	規格/ 重量	數量	備註
12	XLR 5-Pin 訊號線	1m	24	/
13		3m	20	/
14		5m	20	/
15		10m	10	/
16		20m	6	/
17		30m	3	/
18	XLR 5-Pin 公對公、母對母	/	1 組	控台用
19	PowerCon 電源線	/	10	LED LEKO 用
20		/	24	LED PAR 用
21	PowerCon 串聯線	3m	10	/
22		5m	10	/
23	動力電源線	10m / 2-Pin	5	/
24		10m / 3-Pin	5	/
25		15m / 2-Pin	10	/
26	排插	六孔	5	/
27	延長線線盤	30m	2	/
28		50m	1	/
29	網絡線線盤	30m	1	/
30	CEE 16A 公 - 動力線 H 母	3-Pin / 3-Pin	5	轉接線
31	CEE 16A 公 - 美規 Stage Plug 母	3-Pin / 3-Pin	5	轉接線

(三) 其他燈光器材及配件

	項目	型號 / 規格	數量	備註
1	Socapex 燈光迴路盒	Socapex to 歐規 3-pin 6 迴路	6	/
2	煙機	Antari Z3000II / 220V / 3000W	2	/
3	霧機	Antari HZ500 / 220V / 500W	2	/
4	強力特效數位風扇	DF-500 / 220V / 500W	2	/
5	18 " 可變速風扇	220V / 170W	4	/
6	側燈架	70cm(D) × 60.5cm(W) × 234cm(H) 外徑含輪高	8	/
7	ETC S4 Gobo Holder	A size, 9.5cm(W) / 8cm(Φ)	10	/
8	Strand SPX Gobo Holder	B size, 9cm(W) / 7cm(Φ)	20	/
9	IRIS	/	20	/
10	單人式高空作業車	GENIE: AWP-40S	1	/
11	12 迴路電源供應器	SX30 / 3KW / 220V	2 組	CEE 16A 插座×12 H 插座×6 Socapex 插座×2

(四) 外接電箱規格

- (1) 使用外接電箱請自備符合接頭規格之線材，不開放使用裸線接電。  
(2) 外租單位自備之設備，需使用指定電箱電力並酌收電費。

	區域位置	盤號	規格	接頭
1	1F 右下舞臺	DLEB24	3 φ 4W 380/220V/100A	400A 美規接頭
2	1F 左下舞臺	DLEB26	3 φ 4W 380/220V/100A	400A 美規接頭
3	1F 左上舞臺	DLEB27	3 φ 4W 208/120V/175A	400A 美規接頭
4	3F 右下舞臺	DLEB32	3 φ 4W 380/220V/40A	16A 3-pin 歐規接頭
5	3F 左下舞臺	DLEB33	3 φ 4W 380/220V/40A	16A 3-pin 歐規接頭
6	3F 右上舞臺	DLEB34	3 φ 4W 380/220V/40A	16A 3-pin 歐規接頭
7	3F 左上舞臺	DLEB35	3 φ 4W 380/220V/40A	16A 3-pin 歐規接頭

## 陸、音響

### 一、音響控制系統

(一)混音器型號：ALLEN & HEATH SQ-6。

(二)音響控制室：位於二樓工作廊道後方。

(三)緊急廣播麥克風：控臺設有一支 SHURE SM58-LC 作為緊急廣播使用。

◎音響及網絡訊號位置資訊圖請參照〈附件、小表演廳技術圖面〉之圖(十二)。

### 二、揚聲系統

	項目	型號 / 規格	數量	備註
1	左側主揚聲器	EAW MW12	2	固定式 無法移動
2	右側主揚聲器	EAW MW12	2	
3	舞臺監聽揚聲器	EAW MW12	2	
4	12吋主動式揚聲器	YAMAHA DXR12	6	需另外安裝
5	數位功率擴大機	K&F D80: 4	2	固定式 無法移動

### 三、麥克風器材

	項目	型號 / 規格	數量	備註
1	手握有線麥克風	SHURE SM58-LC	4	/
2	無線麥克風接收器	SHURE GLXD4	4	固定式 無法移動
3	手握無線麥克風	SHURE / GLXD 2	4	備專用充電電池
4	耳掛式無線麥克風 腰掛式發射器	SHURE / MX153 B/O SHURE / GLXD 1	3	備專用充電電池

### 四、音響設備線材

	項目	規格	數量	備註
1	XLR 3-Pin 訊號線	2m	10	/
2		5m	10	/
3		10m	10	/
4	RCA	2m	2	/

五、對講通訊系統

	項目	型號 / 規格	數量	備註
1	4 迴路對講主機	CLEARCOM MS-704+GM9	1	含鵝頸式麥克風 固定式 無法移動
2	單迴路腰掛式對講子機 單耳對講耳麥	CLEARCOM RS-701 CLEARCOM CC300	8	/
3	無線 INTERCOM 主機	LAON LTWI-BS550	1	固定式 無法移動
4	無線腰掛式對講子機 單耳對講耳麥	LAON LTWI-BP550 LAON LMH-1250	8	/

六、其他設備

	項目	型號 / 規格	數量	備註
1	音響控台	ALLEN & HEATH SQ-6	2	固定式 * 1 可移出 * 1
2	遠程音頻機架盒	ALLEN & HEATH AB168	6	固定式 * 2 可移出 * 4
3	雙 CD USB 播放器	NUMARK CDN77-USB	1	固定式 無法移動
4	硬碟式多軌錄放音機	SOUND DEVICES 970	1	
5	藍光光碟機	GINKGO DVD-8600	1	
6	DI BOX	BEHRINGER ULTRA-DI 100	2	/
7	手搖式喇叭架	/	6	/
8	麥克風立架(長)	/	8	/
9	麥克風立架(短)	/	8	/



### 七、樂團設備

	項目	型號 / 規格	數量
1	指揮譜架	Wenger 236C006	1
2	指揮譜架燈	K&M	1
3	指揮臺	Wenger 1110302	1
4	指揮椅	Wenger 157D090	1
5	譜架	Wenger 039E500	20
6	譜架燈	K&M	20
7	演奏椅	Wenger 0920000	20
8	高腳演奏椅	Wenger 157D090	4

### 八、外接電箱規格

- (1) 使用外接電箱請自備符合接頭規格之線材，不開放使用裸線接電。  
(2) 外租單位自備之設備，需使用指定電箱電力並酌收電費。

	區域位置	盤號	規格	接頭
1	1F 左舞臺	AVEB09	3 $\phi$ 4W 208/120V 60A	63A 5-pin 歐規接頭
2	1F 右舞臺	AVEB10	3 $\phi$ 4W 208/120V 75A	63A 5-pin 歐規接頭
3	1F 右舞臺	DLEB25	3 $\phi$ 4W 208/120V 20A	32A 5-pin 歐規接頭
4	3F 右舞臺	AVEB12	3 $\phi$ 4W 208/120V 75A	63A 5-pin 歐規接頭

## 柒、視訊

### 一、投影設備

	項目	型號 / 規格	數量	備註
1	12000 流明高解析投影機 (不含鏡頭)	Panasonic PT-DZ13KU	1	懸吊於 T10 Truss  含： 吊架 M1(銀) × 1
2	12000 短變焦鏡頭	Panasonic ET-D75LE6	1	
3	12000 變焦鏡頭	Panasonic ET-D75LE10	1	
4	12000 短定焦鏡頭	Panasonic ET-D75LE50	1	
5	3300 流明超短焦投影機 (直立式字幕機)	HITACHI CP-AX3005	2	含：固定框架 框架尺寸 183cm(長邊) 63cm(厚度) × 210cm(高度) 投影布幕尺寸 170cm(W) × 130cm(H)
6	26000 流明高畫質投影機	Barco HDF-W26	1	鏡頭：1.6 - 2.0:1 固定配置，無法移動

### 二、銀幕

	項目	型號/規格	數量
1	100 吋氣壓式銀幕	226cm(W) × 194cm(H)	2
2	120 吋摺疊式投影幕框架組 內含：黑色背投銀幕 × 1	4:3 投影框 外框尺寸 199cm(H) × 260cm(W) 投影框 內框尺寸 193cm(H) × 254cm(W) 實際投影範圍 184.5cm(H) × 248.5cm(W)	2 組

	項目	型號/規格	數量
3	150吋摺疊式投影幕框架組 內含： 白色正投銀幕、灰色背投銀幕各一	16:9 投影框 外框尺寸 200cm(H) × 346cm(W) 投影框 內框尺寸 194cm(H) × 340cm(W) 實際投影範圍 185.5cm(H) × 331cm(W)	2 組
4	橫幅投影銀幕(藍灰) *已固定於木框架上	投影框 80cm(H) × 600cm(W) 實際投影範圍 80cm(H) × 600cm(W)	1

### 三、視訊設備線材及配件

	項目	型號/規格	數量
1	HDMI	2m	1
2		30m	2
3	HDMI 分配器	LINDY 38236 1 in 4 out	1

### 四、外接電箱規格

- (1) 使用外接電箱請自備符合接頭規格之線材，不開放使用裸線接電。  
(2) 外租單位自備之設備，需使用指定電箱電力並酌收電費。

	區域位置	盤號	規格	接頭
1	2F 上舞臺	VDEB13	3 φ 4W 380/220V 75A	63A 5-pin 歐規接頭
2	3F 左舞臺	VDEB 11	3 φ 4W 380/220V 30A	32A 5-pin 歐規接頭

## 捌、後臺

### 一、休息室

樓層	項目	數量	備註
一樓	團體化妝室	1	化妝桌(含鏡)×22 椅子×22 密碼櫃×24
後臺可容納人數 39 人 衣架車×4、立鏡×2、折疊桌×20、折疊椅×50、活動更衣室×2			

### 二、卸貨動線

(一)卸貨平臺：570cm(W) × 580cm(H)。

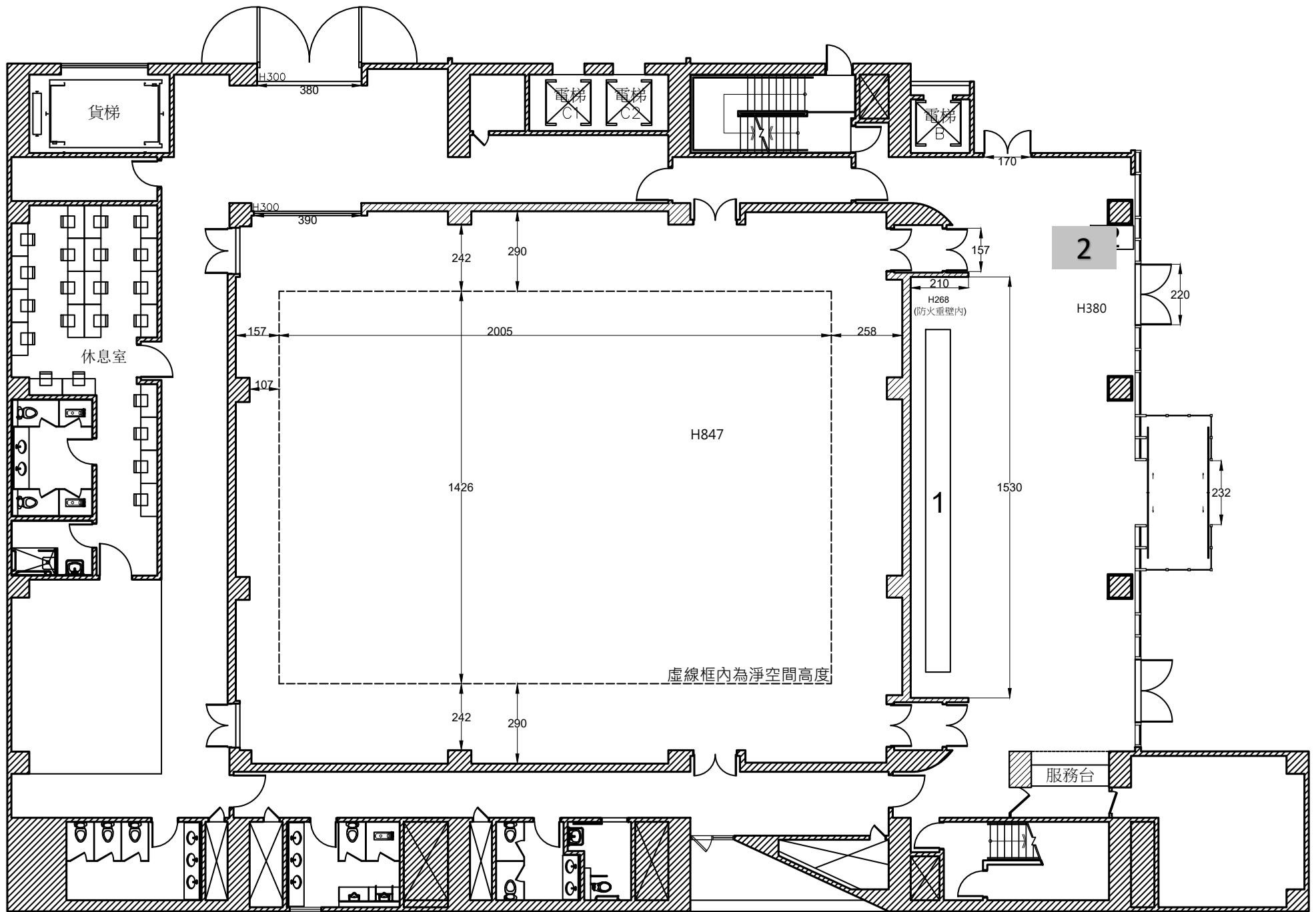
卸貨平臺高度：85cm。

(二)舞台入口：380cm(W) × 290cm(H)，門檻 3cm(H)。

(三)小隔音門(左舞臺)：390cm(W) × 300cm(H)，無門檻。

## 玖、注意事項

- 一、本場地之時間區段（早 09:00-12:00 | 午 13:00-17:00 | 晚 18:00-22:00），提供工作照明、空調及人員服務。  
本廳於進場期間配置 2 名後台工作人員，於演出節目配置前台服務人員協助驗票、帶位事宜，本場館得視實際狀況調配與安排人力。休息時間如需使用場地，須事先與館方協調人力輪休調度，館方得不提供全編制人力以確保人員完整休息時間。  
申請單位依實際演出需求自行委派具專業劇知識之技術人員協助設裝、復原及演出執行等相關技術事宜。
- 二、全面禁止於前臺及後臺區域之地板、牆壁、窗戶、海報框等各項設施上塗鴉、黏貼物品、膠帶或紙張。
- 三、使用單位應對戲曲中心之器材、設備及家俱裝潢正當使用並愛護之，若因使用不當導致損毀，需照價賠償。
- 四、場地復原時，請將劇場空間回復原貌、移除垃圾，並協助歸還借用物品。
- 五、因觀眾出入動線與逃生安全上的考量，請勿移動消防設備，並禁止於通道、監視器與消防設備（逃生指標、消防栓、滅火器、防火幕及消防鐵捲門）前及升降路徑下方擺設任何佈置物。
- 六、前廳空間請保留 150cm 以上之通道；外加觀眾席與舞臺空間設計，請保留至少寬 120cm 通道（如觀眾席內走道、舞臺佈置與觀眾席間距），提供觀眾使用，以免影響消防逃生。
- 七、請隨身配戴申請單位之工作證或識別證。
- 八、由於勞工安全衛生設施規則第二百二十四條，高度二公尺以上之處所進行作業時，請配戴安全帽及安全帶。
- 九、請留意館內電壓、總安培數及燈具數量有無超載；如有任何外加電力之需求，請於技術協調會中提出。
- 十、使用追蹤燈後，請讓馬達風扇於熄燈後運轉十分鐘以上，再關閉電源或移動燈具。
- 十一、基於消防考量，本館禁止使用乾粉式燒煙機。
- 十二、升降 Truss 時，請注意燈具設備之分配，避免載重不均的狀況發生。
- 十三、使用外接電力時，發電機僅能放置於卸貨平臺車位五、六號處，並且在架設發電機時，四周需架設圍欄，地面需鋪設防油帆布，佈線時如有經過動線區域請增設護線板，發電機周圍請配備兩支滅火器。
- 十四、若有明火需求，使用單位於活動前 60 日向本中心辦理「明火表演」申請需求，經取得消防局許可書後，始得進行。
- 十五、因演出需求使用特殊演出效果，如水、土、石、塵及動物等各式效果；或活動內容中有技術性之演出動作，如飛人、綢吊、高空鋼索等動作，須經本中心同意於安全無虞狀況下進行。
- 十六、場地勘查服務於每週一、二辦理為原則，供非場地租用團隊進入廳內場勘，以不影響檔期使用為原則，租用單位有特殊需求請於技術協調會提出。若有其餘時段進行場勘申請，由場地值班舞監與租用單位協調確認。
- 十七、因消防安全，逃生指示燈禁止遮蔽、關閉、拆除。



圖(一) 小表演廳\_1F 空間平面圖 (單位: 公分)

Figure(1) Experimental Theatre\_1<sup>st</sup> Floor Plan (Unit: cm)

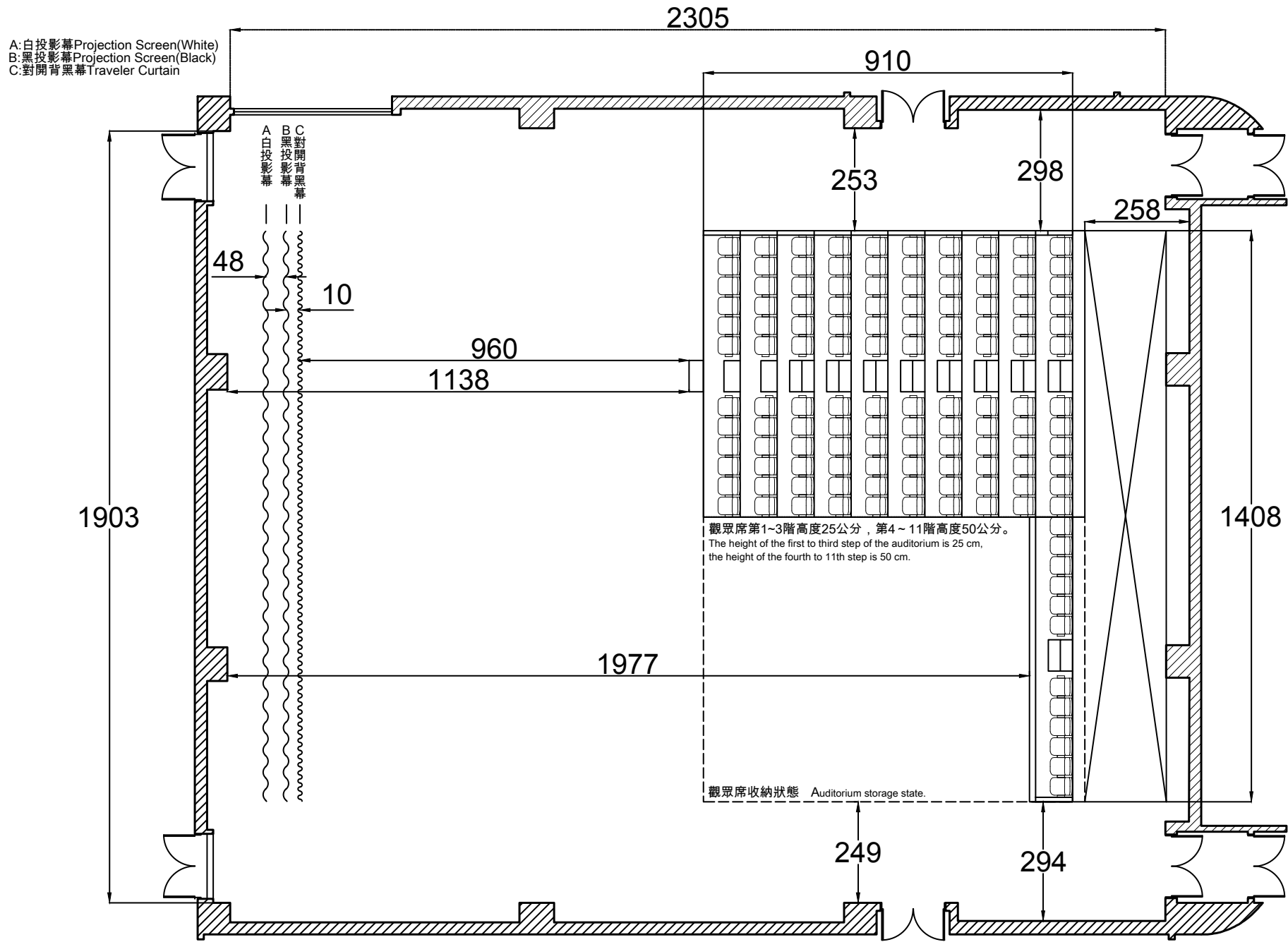
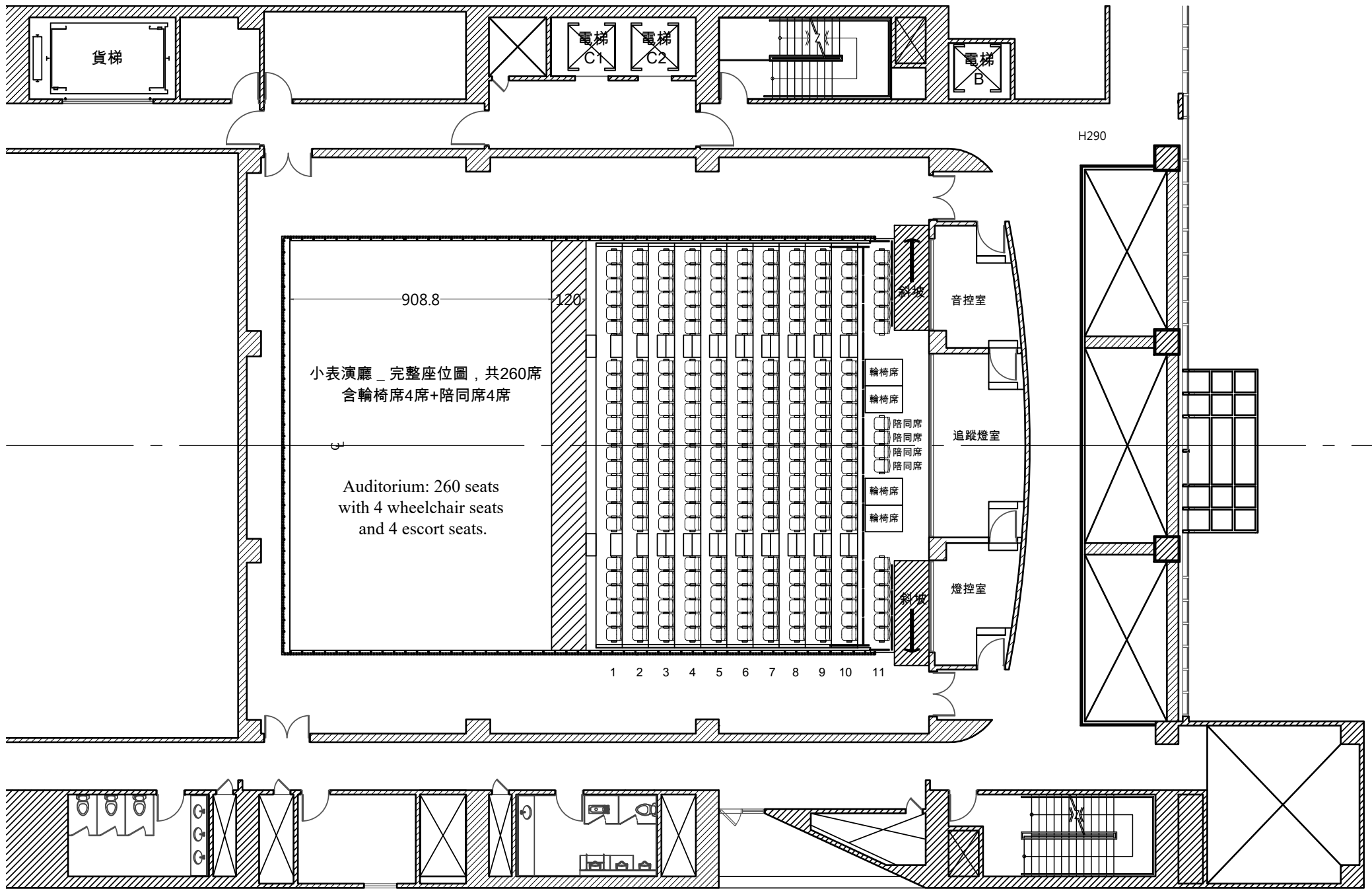


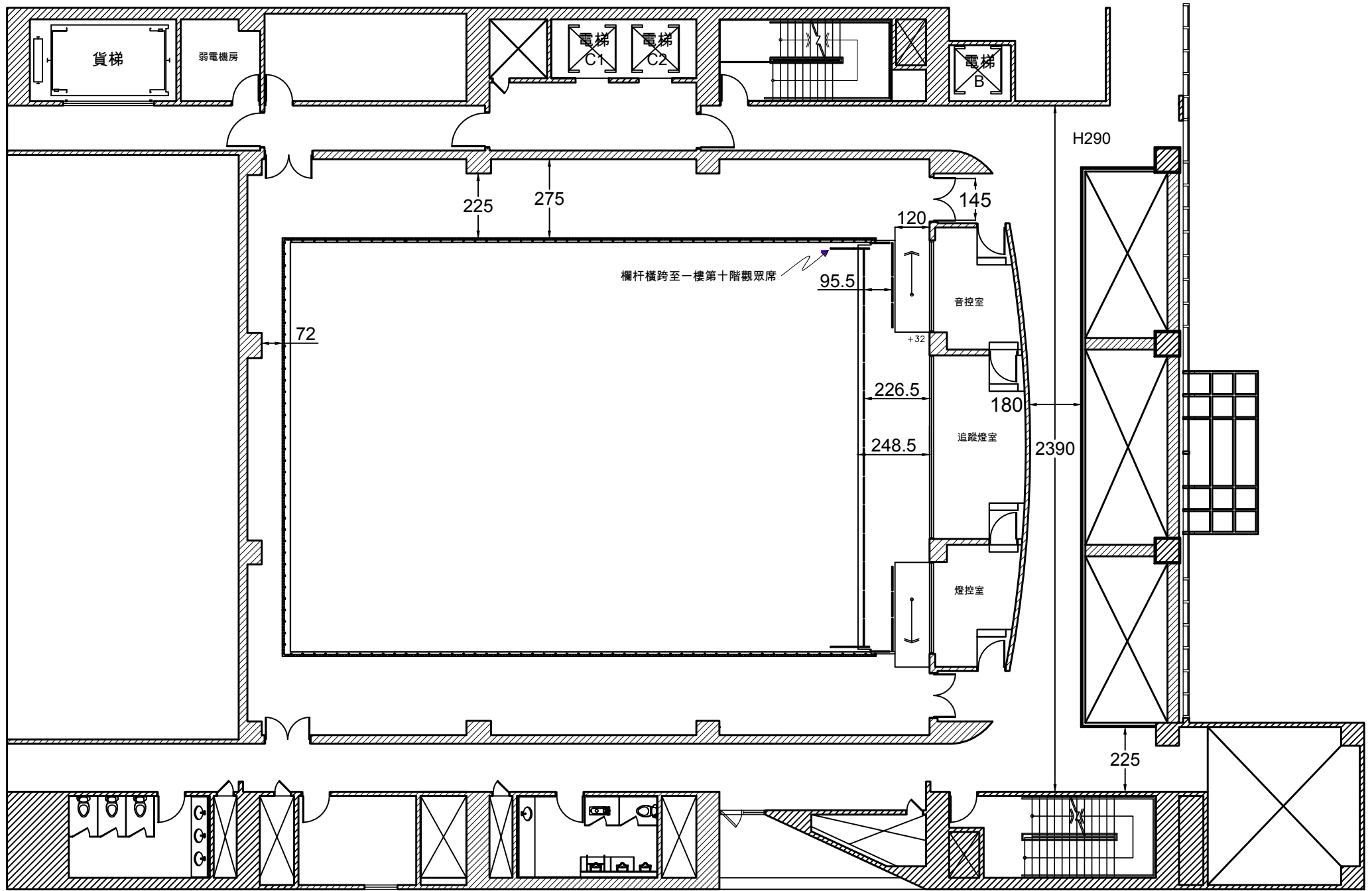
圖 (二) 小表演廳\_階梯式電動伸縮觀眾席示意圖\_ 不含二樓觀眾席 (單位: 公分)  
 Figure(2) Experimental Theatre\_1<sup>st</sup> Floor Plan with Retractable Seating System (Unit: cm)



圖(三) 小表演廳\_觀眾席座位圖 (單位: 公分)

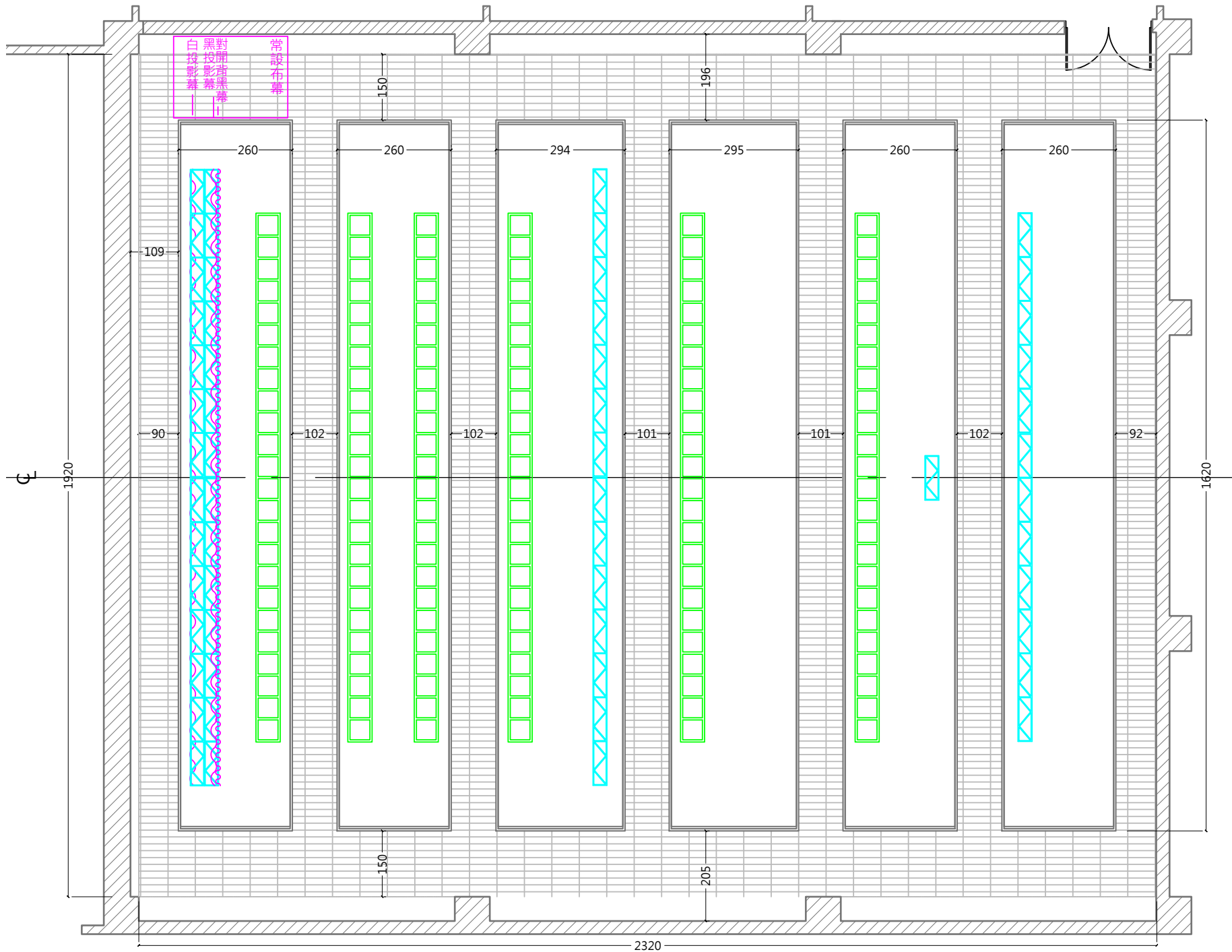
Figure(3) Experimental Theatre \_Auditorium Plan (Unit: cm)





圖(四) 小表演廳\_2F空間平面圖(單位:公分)

Figure(4) Experimental Theatre\_2<sup>nd</sup> Floor Plan (Unit: cm)



圖(五) 小表演廳\_3F空間平面圖 (單位: 公分)  
 Figure(5) Experimental Theatre\_3<sup>rd</sup> Floor Plan (Unit: cm)

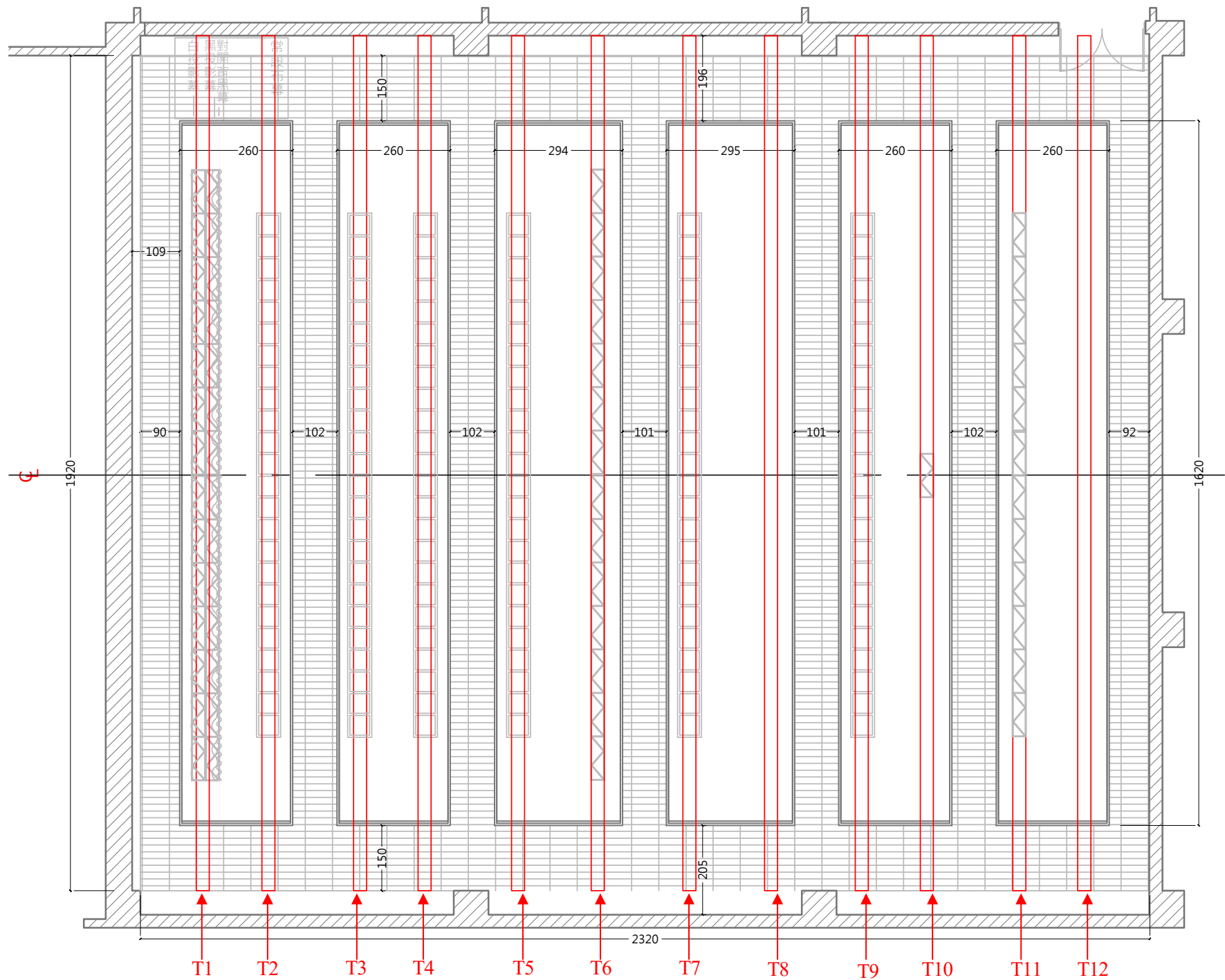
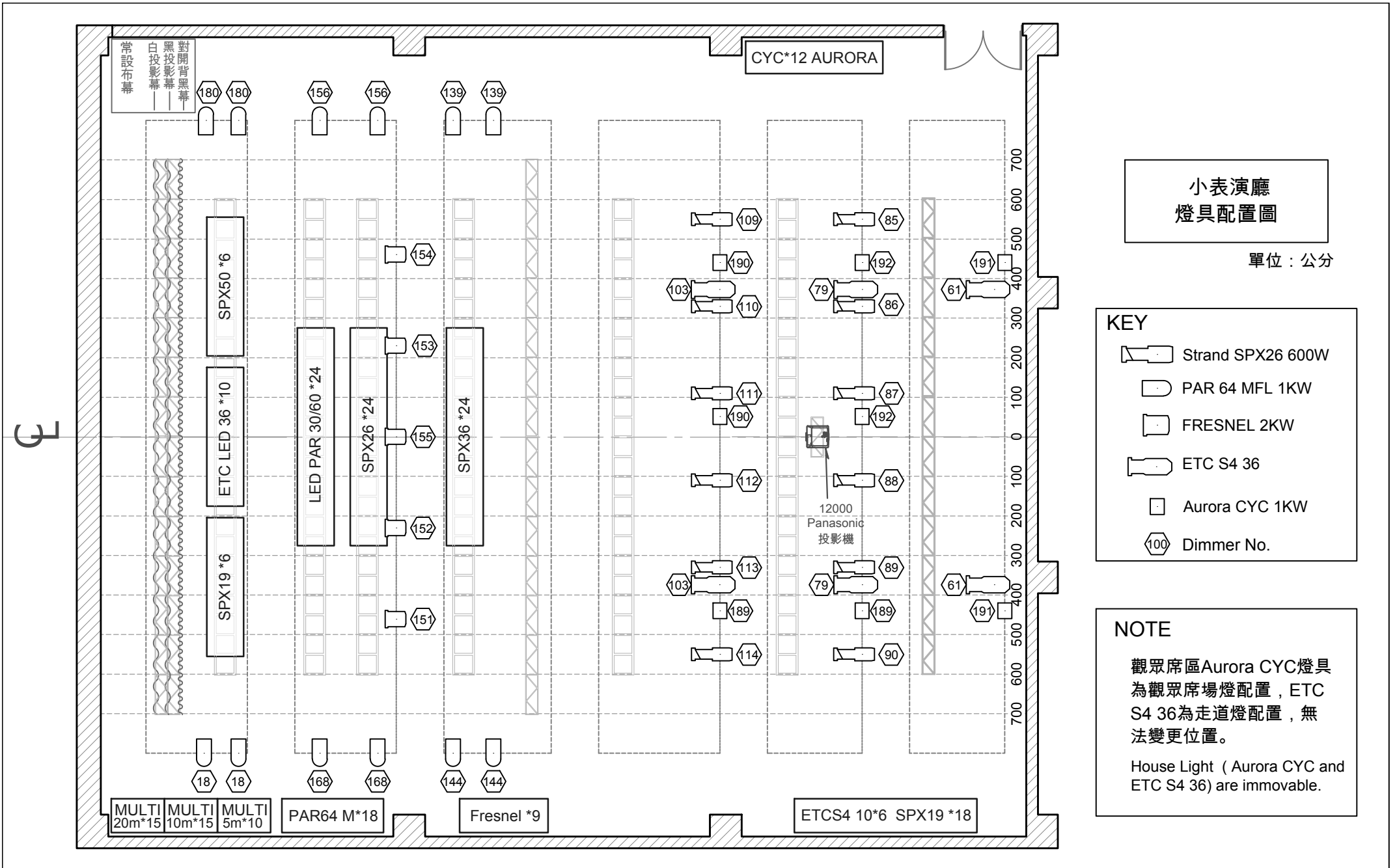


圖 (六) 小表演廳\_馬達軌道示意圖 (單位：公分)  
 Figure(6) Experimental Theatre\_Track and Truss Diagram (Unit: cm)



小表演廳  
燈具配置圖

單位：公分

**KEY**

- Strand SPX26 600W
- PAR 64 MFL 1KW
- FRESNEL 2KW
- ETC S4 36
- Aurora CYC 1KW
- Dimmer No.

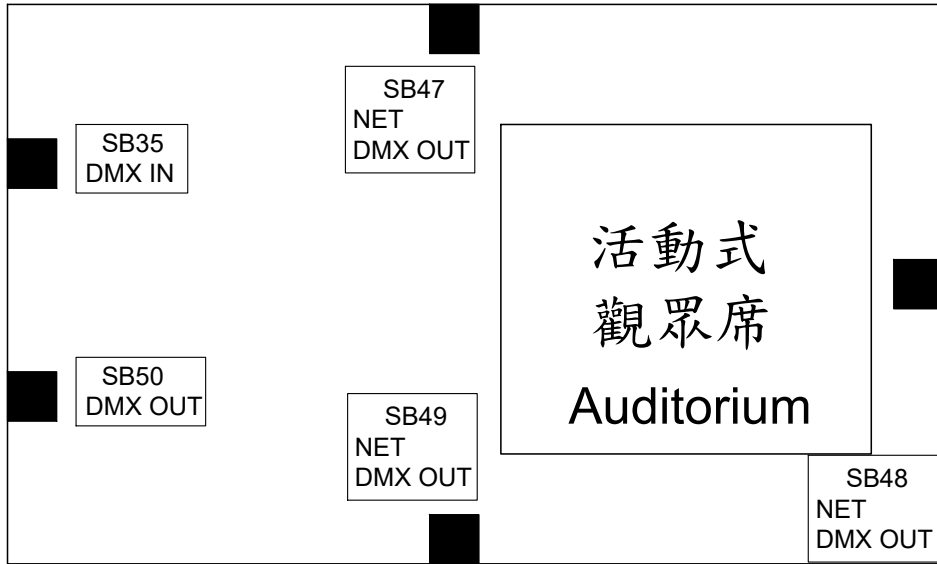
**NOTE**

觀眾席區Aurora CYC燈具為觀眾席場燈配置，ETC S4 36為走道燈配置，無法變更位置。

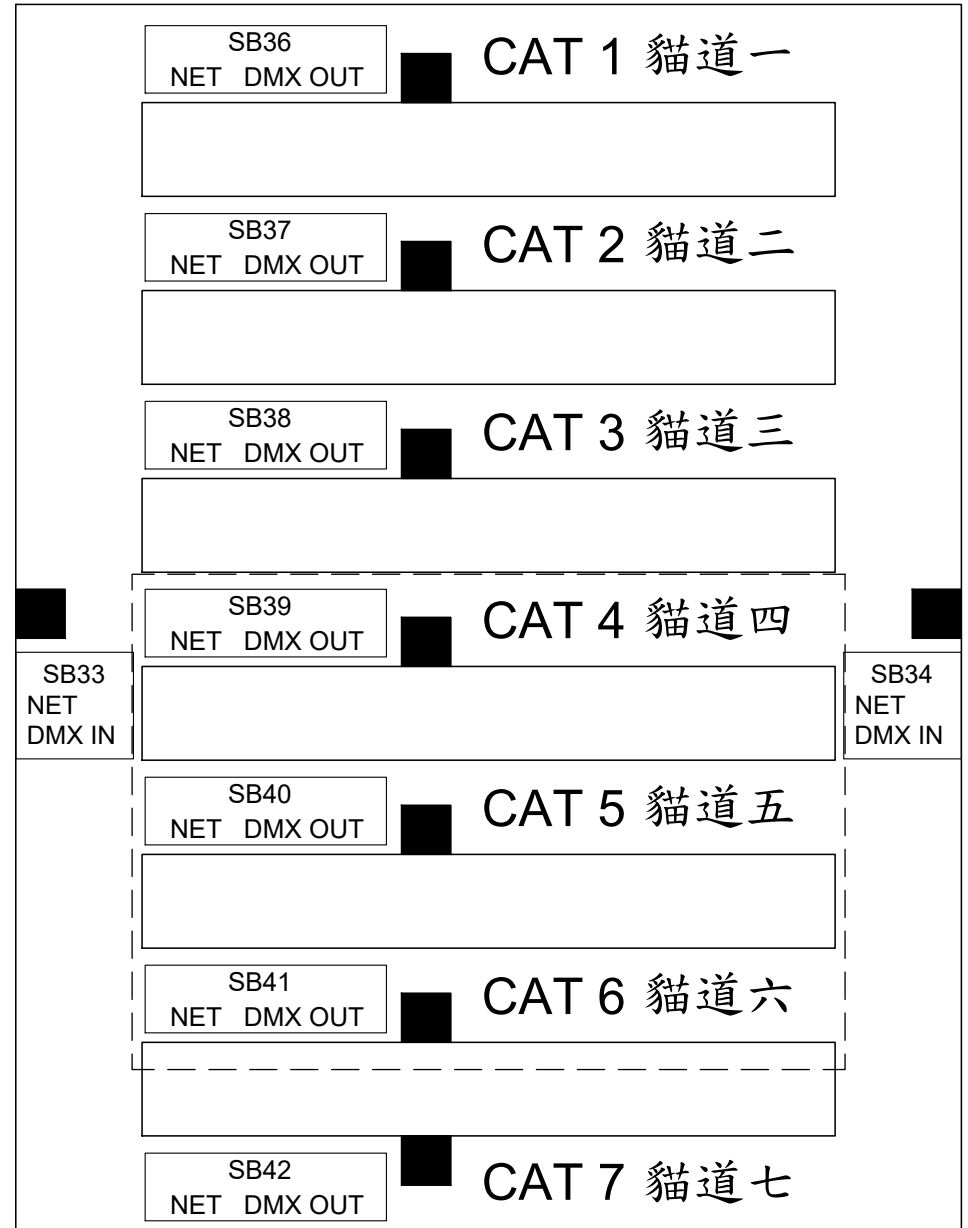
House Light (Aurora CYC and ETC S4 36) are immovable.

圖 (七) 小表演廳\_燈具配置圖 (單位：公分)  
Figure(7) Experimental Theatre \_Light Plot (Unit: cm)

1F



3F



2F

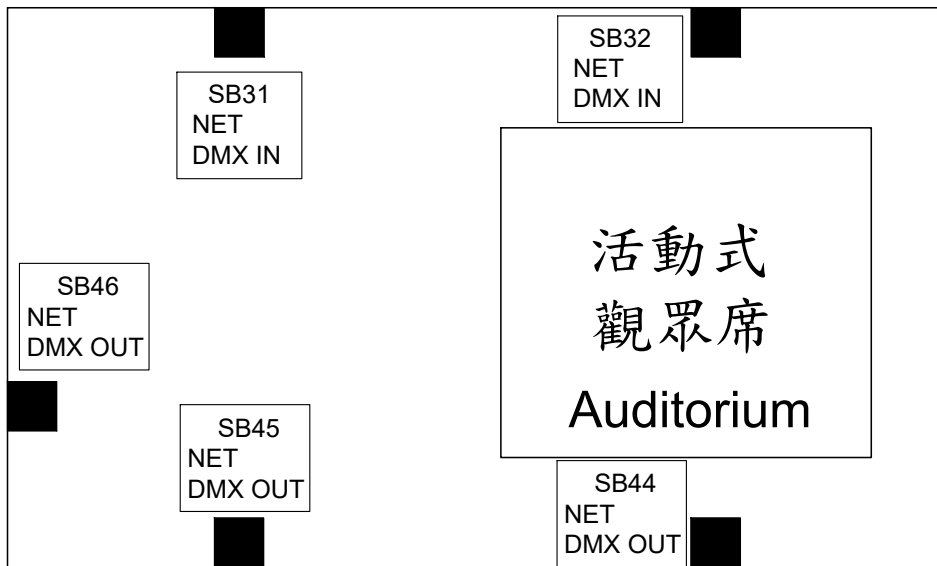


圖 (八) 小表演廳\_燈光訊號盒位置圖  
Figure(8) Experimental Theatre\_Lighting Signal Chart

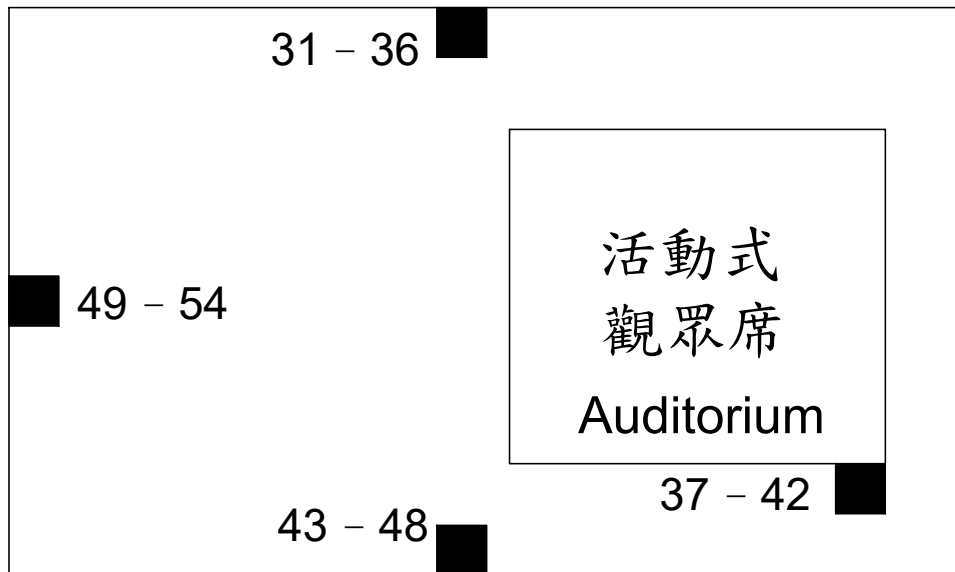
位置		迴路編號	迴路數	備註
1F	左舞台牆面 Left Stage	7-12	6	Socapex 19pin 25A 單迴路 CEE 3pin 16A
	觀眾席後方牆面 Behind the Auditorium	13-18	6	
	右舞台牆面 Right Stage	19-24	6	
	上舞台牆面 Up Stage	25-30	6	
2F	左舞台牆面 Left Stage	31-36	6	
	左觀眾席 Left the Auditorium	37-42	6	
	右舞台牆面 Right Stage	43-48	6	
	上舞台牆面 Up Stage	49-54	6	
3F	貓道七 CAT 7	55-60 62-66	11	Socapex 19pin 25A
	貓道六 CAT 6	67-72 73-78 80-84 85-90	23	
	貓道五 CAT 5	91-96 97-102 104-108 109-114	23	
	貓道四 CAT 4	115-120 121-126 127-132 133-138	24	
	貓道三 CAT 3	139-144 145-150 151-156 157-162	24	
	貓道二 CAT 2	163-168 169-174 175-180 181-186	24	
	貓道一 CAT 1	1-6 13-18	12	
	左右舞台廊道 Right and Left Gallery	187-192	6	單迴路 CEE 3pin 16A 觀眾席燈使用 For House Light

圖 (九) 小表演廳\_燈光迴路資訊  
Figure(9) Experimental Theatre\_Lighting Circuit Information

# 1F



# 2F



# 3F Catwalk

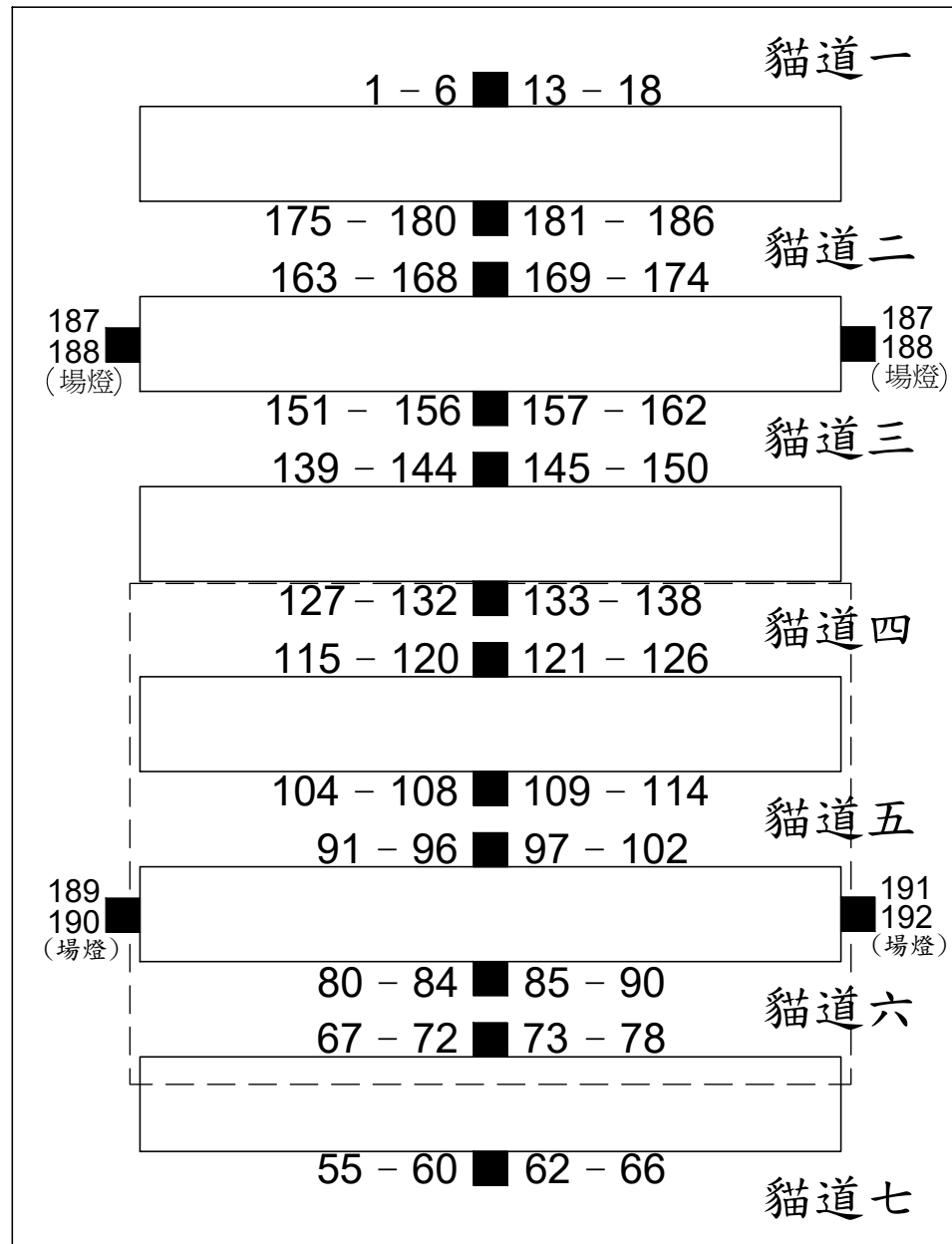
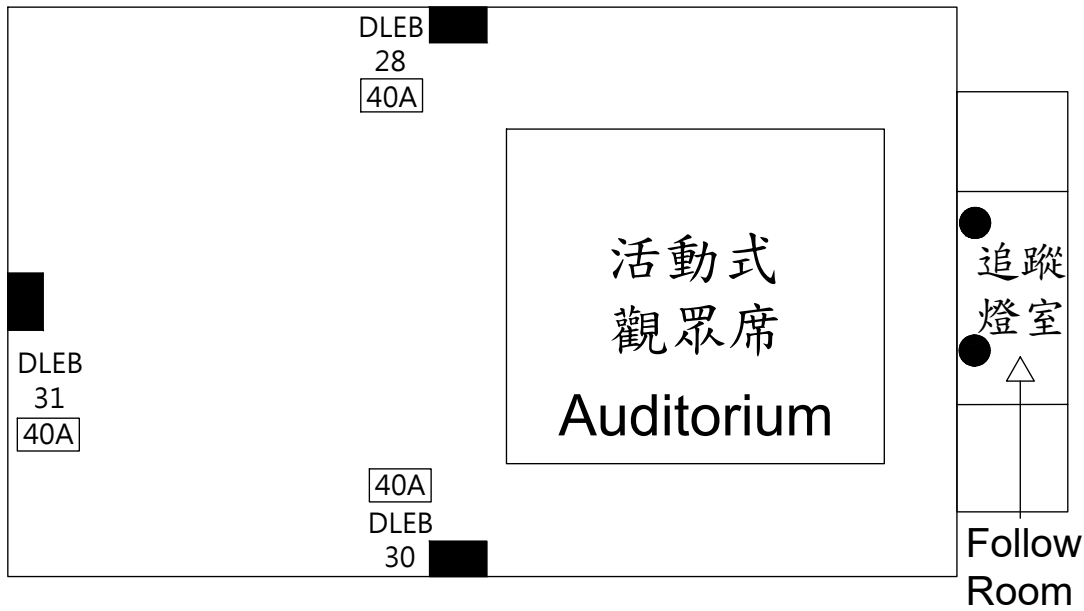


圖 (十) 小表演廳\_燈光迴路資訊  
Figure(10) Experimental Theatre\_Lighting Circuit Information

# 2F



● 為220V追蹤燈歐規Cee 3pin 16A  
直通電源

# 3F

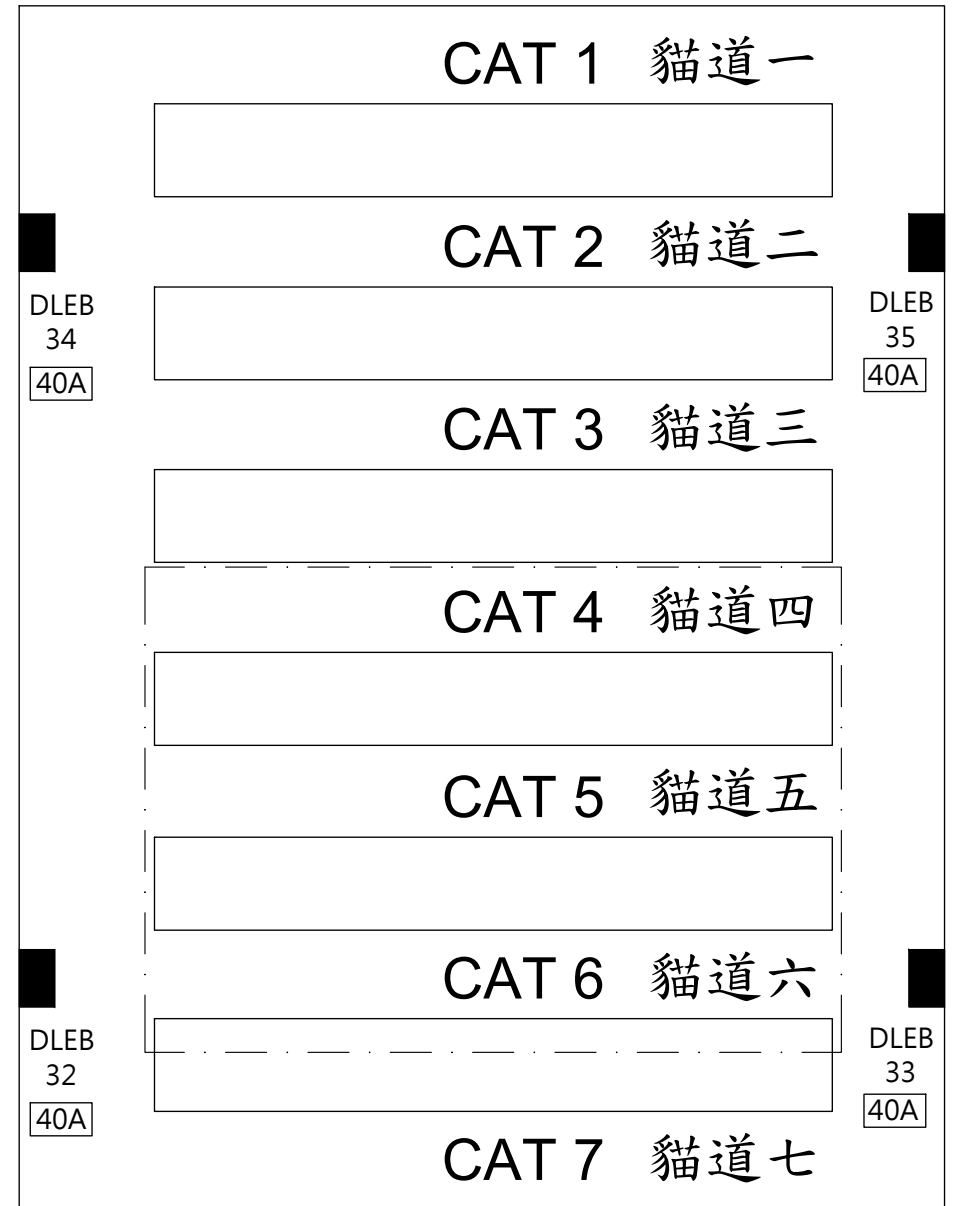
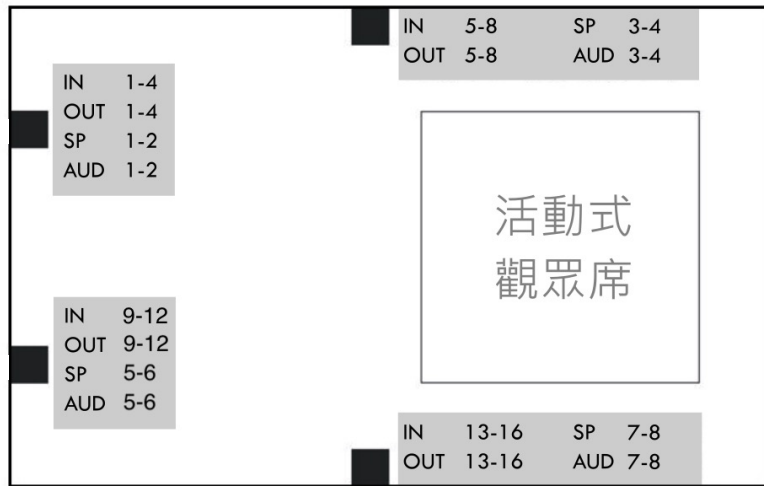



圖 (十一) 小表演廳\_2F、3F直通電箱位置圖  
Figure(11) Experimental Theatre\_2F、3F Electricity Box



1F



2F



3F

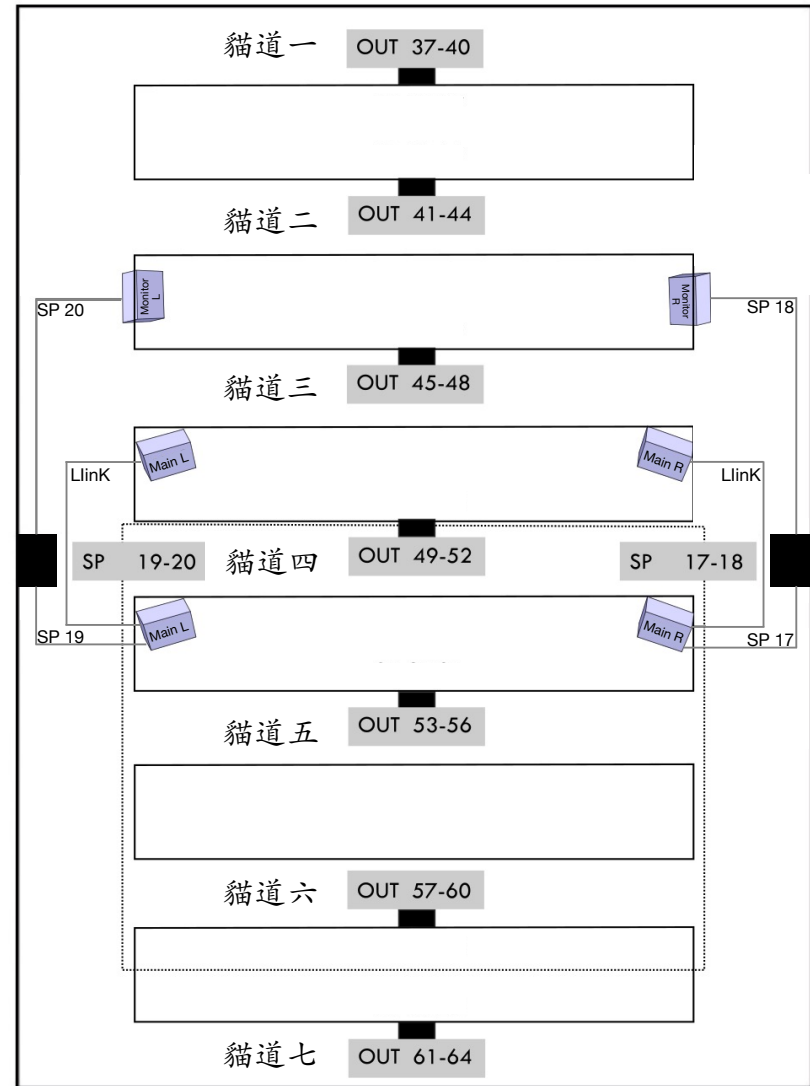


圖 (十二) 小表演廳\_音響及網絡訊號迴路圖  
Figure(12) Experimental Theatre\_Audio and Net Signal Chart